














4º PAVIMENTO – TORRE CITY

LEGENDA	INSTRUÇÕES GERAIS	EMERGÊNCIA	ORIENTAÇÕES
 VOCE ESTÁ AQUI  HIDRANTE  EXTINTOR PORTATIL PQS  BOTOEIRA DE ALARME  SAÍDA DE EMERGENCIA  SENTIDO DA ROTA DE FUGA  ROTA DE FUGA FINAL	 ATAQUE O FOGO com os meios do seu alcance sem correr riscos.  ATAQUE O FOGO com os meios do seu alcance sem correr riscos.  SAÍDA DE EMERGENCIA se não conseguir apagar o fogo abandone o local baixe-se para não respirar a fumaça e gases tóxicos.	 192 Samu  193 Bombeiros  190 Polícia	ORIENTAÇÕES Dominar o pânico e manter a calma; Não se precipite para as saídas; Não utilize os elevadores sociais;