

















8º PAVIMENTO – TORRE LONDON

<p>LEGENDA</p>  VOCE ESTÁ AQUI  HIDRANTE  EXTINTOR PORTATIL PQS  EXTINTOR PORTATIL AP  BOTOEIRA DE ALARME  SAIDA DE EMERGENCIA  SENTIDO DA ROTA DE FUGA  ROTA DE FUGA FINAL	<p>INSTRUÇÕES GERAIS</p> <p>INCÊNDIO</p>  ATAQUE O FOGO com os meios do seu alcance sem correr riscos.  ATAQUE O FOGO com os meios do seu alcance sem correr riscos.  SAIDA DE EMERGENCIA se não conseguir apagar o fogo abandone o local bñxe-se para não respirar a fumaça e gases tóxicos.	<p>EMERGÊNCIA</p>  192 Samu	<p>ORIENTAÇÕES</p> <p>Em caso de Sinistro</p> <p>Dominar o pânico e manter a calma;</p> <p>Não se precipite para as saídas;</p> <p>Não utilize os elevadores sociais;</p>
<p>INCÊNDIO</p>  ATAQUE O FOGO com os meios do seu alcance sem correr riscos.  ATAQUE O FOGO com os meios do seu alcance sem correr riscos.  SAIDA DE EMERGENCIA se não conseguir apagar o fogo abandone o local bñxe-se para não respirar a fumaça e gases tóxicos.	<p>EMERGÊNCIA</p>  192 Samu	<p>ORIENTAÇÕES</p> <p>Em caso de Sinistro</p> <p>Dominar o pânico e manter a calma;</p> <p>Não se precipite para as saídas;</p> <p>Não utilize os elevadores sociais;</p>	