














9º PAVIMENTO – TORRE LONDON

LEGENDA	INSTRUÇÕES GERAIS	EMERGÊNCIA	ORIENTAÇÕES
 VOCE ESTA AQUI  HIDRANTE  EXTINTOR PORTATIL PQS  BOTOEIRA DE ALARME  SAIDA DE EMERGENCIA  SENTIDO DA ROTA DE FUGA  ROTA DE FUGA FINAL	 INCÊNDIO ATAQUE O FOGO com os meios do seu alcance sem correr riscos.  ATAQUE O FOGO com os meios do seu alcance sem correr riscos.  SAIDA DE EMERGENCIA se no conseguir apagar o fogo abandone o local baixe-se para no respirar a fumaa e gases txicos.	 192 Samu  193 Bombeiros  190 Polcia	Em caso de Sinistro Dominar o pnico e manter a calma; No se precipite para as sadas; No utilize os elevadores sociais;